

Sparande med garanti

Välkommen till spp.se eller ring Kundcenter Privat 0771-533 533 alternativt Kundcenter Förmedlare 0771-566 566. Kundcenter Företag 0771-598 102.

SPP Pension & Försäkring AB (publ). Org nr 516401-8599. Styrelsens säte Stockholm. SE-105 39 Stockholm.

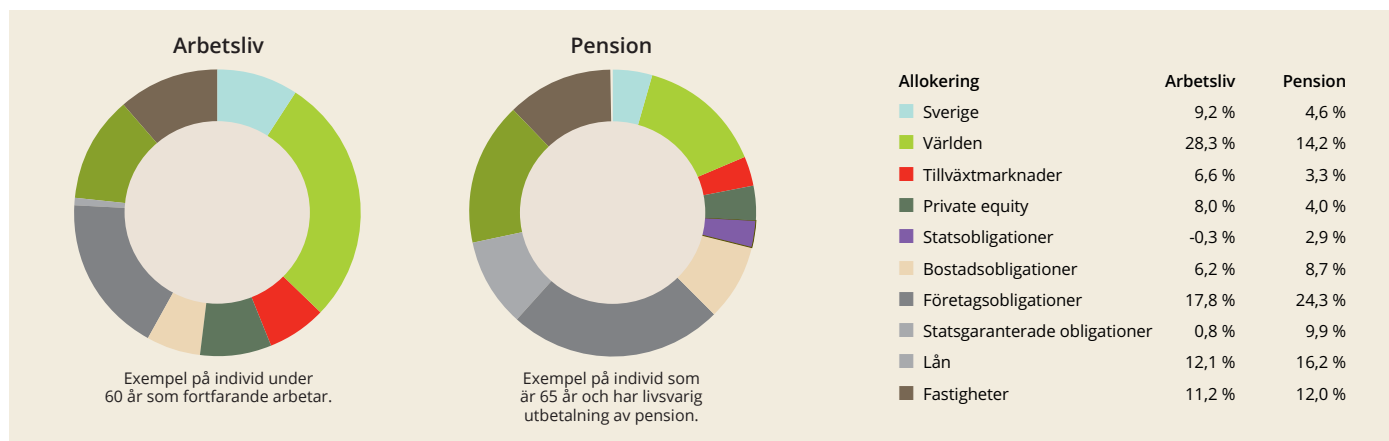


Marknadskommentarer för december månad

November blev ytterligare en månad med rekordnoteringar för aktiemarknaderna. MSCI World avkastade över 12,6 % i lokal valuta under månaden där positiva nyheter kring utvecklingen av vaccin mot corona var den största bidragande faktorn. Bäst presterande regionen blev Europa med en månadsavkastning på 13,7 % i lokal valuta för det breda aktieindexet Stoxx 600.

Reporäntan ligger för närvarande på 0 % och ingen höjning väntas ske inom den närmaste tiden.

Svenska 10-års räntan ökade med 5 bp under månaden. De positiva vaccinyhheterna bidrog till att europeiska kreditspreadar fortsätter att gå ihop. I november landade förändringen på -16 bp och hittills i år är spreaden ner -19 bp. Amerikansk dollar fortsätter att försvagas och USD/SEK landade på 8,57 i november.

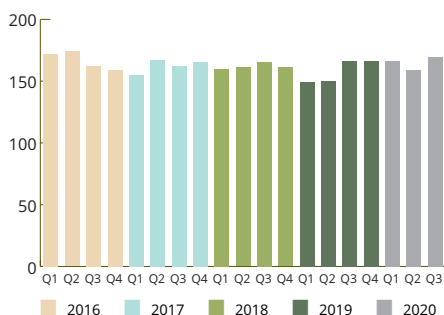


Garantiränta

SPP erbjuder idag en ränta på 1,25 %, på 85 procent av sparpremien. Räntan anges före avdrag för skatt och avgifter.

Solvens

SPP omfattas av Solvens II och har sedan regelverket infördes haft en stabil solvenskvot.



Standardavvikelse

| | Arbetsliv | Pension |
|----------|-----------|---------|
| 20-11-30 | 8,8 % | 4,6 % |

Standardavvikelse som redovisas ovan baseras på 36 månaders historisk data och är ingen garanti för framtida värdeförändring.

Hållbara investeringar

Hållbarhetsnivå är 7 på en 10 gradig skala.



Denna märkning är vår bedömning av investeringarna och vi tittar exempelvis på om bolagen har hållbara produkter och tjänster och om de använder råvaror och energi på ett effektivt sätt.

Fastighetsportföljen har tilldelats högsta hållbarhetsrating och fått 5 stjärnor av GRESB.



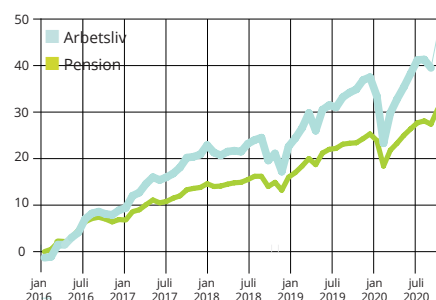
Marknadsindikator

| | 20-11-30 | Nivå | 2020 | 1 mån |
|-------------------|----------|------|--------|--------|
| Sverige | - | | 11,6 % | 11,2 % |
| Europa (EUR) | - | | -5,6 % | 13,9 % |
| USA (USD) | - | | 16,0 % | 11,5 % |
| Japan (JPY) | - | | 4,3 % | 11,1 % |
| Räntor, 3 mån (%) | -0,20 | | 0,16 | -0,02 |
| Räntor, 10 år (%) | 0,01 | | -0,15 | 0,03 |
| Kreditspread (bp) | 29 | | -19 | -16 |
| USD/SEK | 8,57 | | -0,79 | -0,32 |

Avkastning (t.o.m 2020-11-30)

Arbetsliv i år: 7,0 %

Pension i år: 4,9 %



Avkastning 12 månader (t.o.m 2020-11-30)

Arbetsliv: 8,6 %

Pension: 5,7 %

Portföljens känslighet

| | Arbetsliv | Pension |
|-----------------------|-----------|---------|
| Aktier ner 10 % | -5,2% | -2,6% |
| Långa räntor upp 1 % | -3,1% | -3,7% |
| Fastigheter ner 10 % | -1,1% | -1,2% |
| Kreditspread ökar 1 % | -1,2% | -1,6% |
| Kronor förstärks 10 % | -0,4% | -0,2% |